

# Navodilo za prvo prijavo v spletno učilnico OŠ Renče (na platformi Moodle)

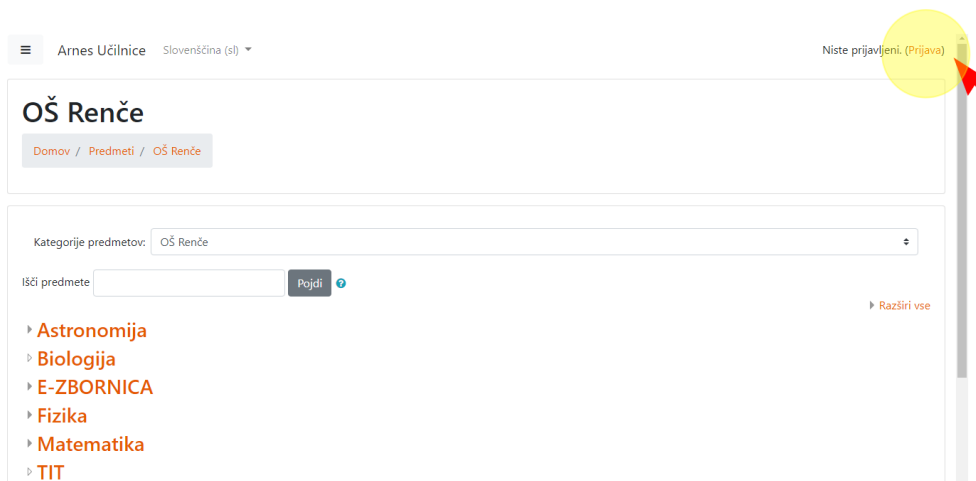
1. Na spletni strani OŠ Renče ( <http://os-rence1.splet.arnes.si/> ) kliknemo ikono »Spletna učilnica«.



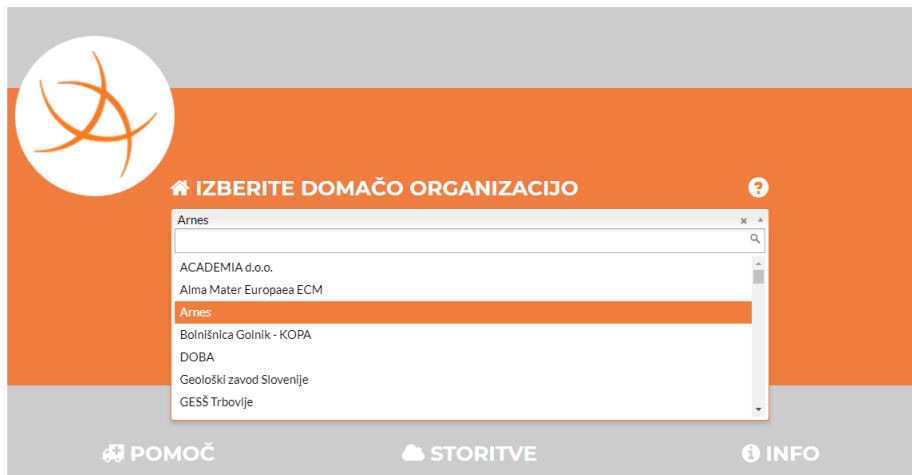
2. Kliknemo gumb »Moodle«.



3. Kliknemo gumb »Prijava« (desno zgoraj).



4. Za domačo organizacijo **nujno izberemo Arnes!**



5. Prijavimo se z **veljavno AAI identiteto (glej podatke v rumenem okvirčku!)**.  
Dobili jo boste (ali pa ste jo že) v taki obliki:

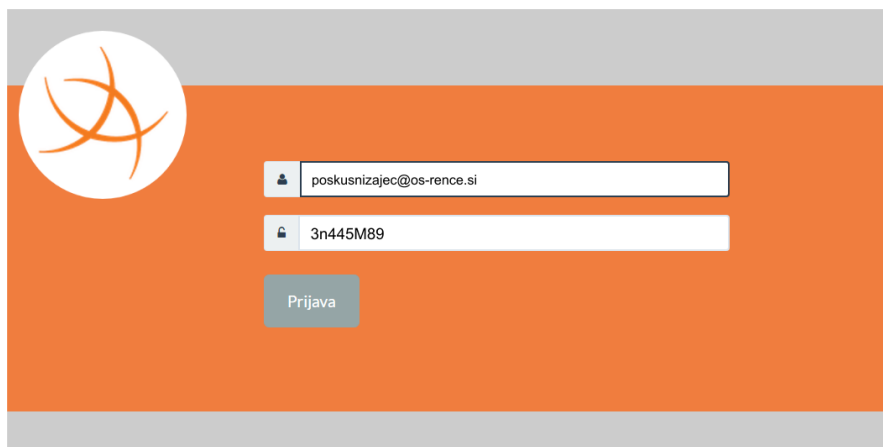
Podatki identitete

Osební podatki	
Ime:	Poskusni
Priimek:	Zajec
Datum rojstva:	01.01.2001
Država rojstva:	
Državljanstvo:	
Naslov:	
Pošta:	

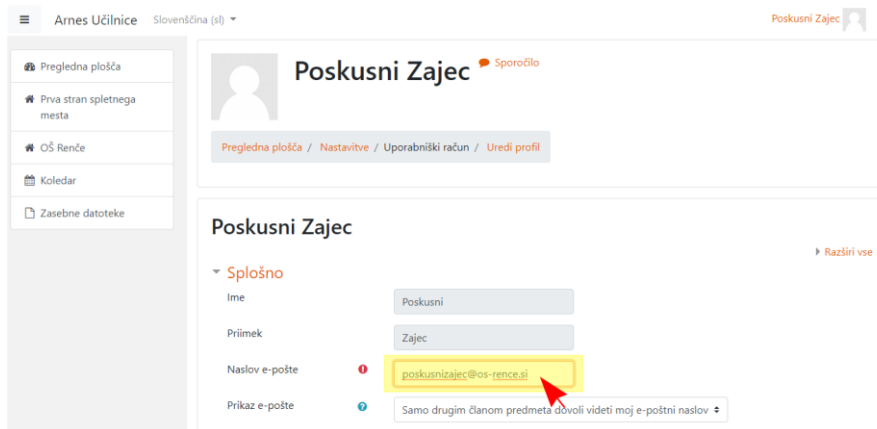
Podatki identitete

Podatki uporabniškega računa	
Uporabniško ime:	poskusnizajec@os-rence.si
Geslo:	3n445M89
Elektronski naslov:	

Če podatkov o vaši AAI identiteti nimate, pišite na [marko.vidmar@os-rence.si](mailto:marko.vidmar@os-rence.si)



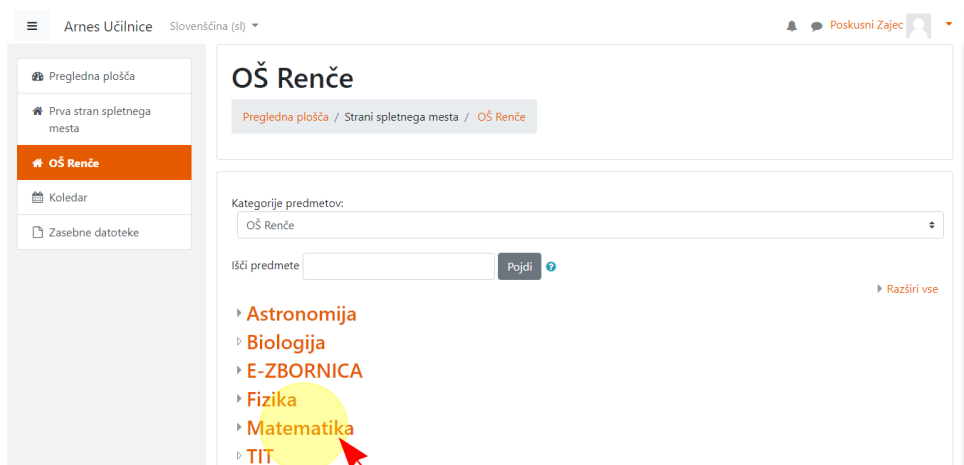
6. Ob prvi prijavi je priporočljivo vnesti **veljaven elektronski naslov!**  
Če učenec nima svojega, je to lahko elektronski naslov enega od staršev.  
**POZOR! Uporabniško ime AAI računa ni delujoč elektronski naslov!**



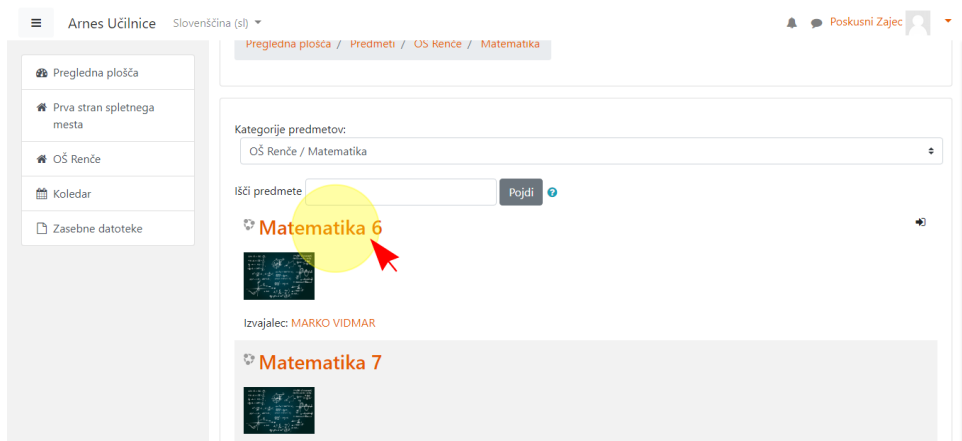
7. Kliknemo na »OŠ Renče« v levem meniju.



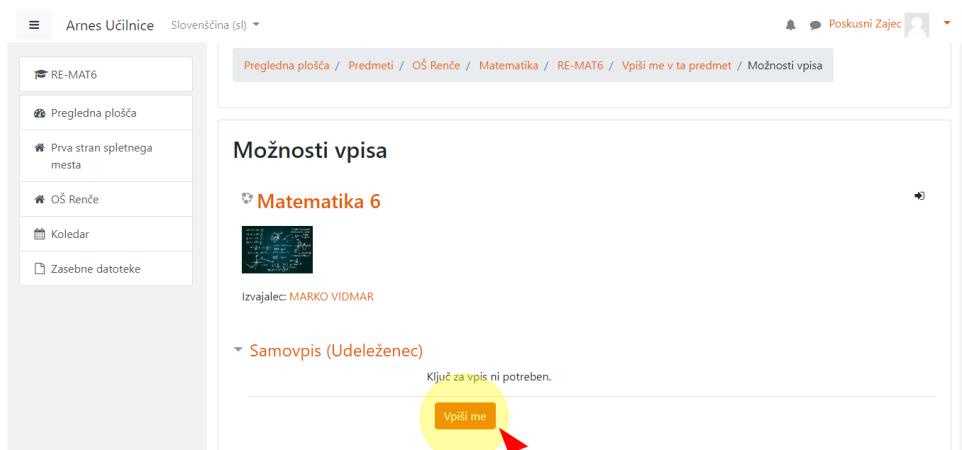
8. Izberemo predmet.



9. Nato izberemo učilnico, v katero želimo vstopiti.



10. Ob prvem vstopu v učilnico se moramo vpisati. Kliknemo gumb »Vpiši me«. Če je učilnica zaklenjena, vam mora učitelj za prvi vstop posredovati tudi vpisni ključ. Vpisujemo se samo v učilnice, v katere spadamo!



Ob morebitnih težavah pri vpisu v spletno učilnico pišete na [marko.vidmar@os-rence.si](mailto:marko.vidmar@os-rence.si)